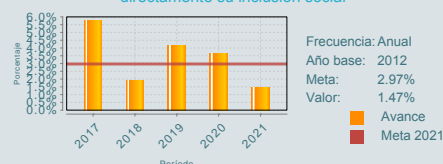


El objetivo del programa es contribuir al bienestar social e igualdad mediante el acceso a medios que permitan la inclusión social de las personas con discapacidad, otorgando anualmente, recursos económicos (subsidios federales), a los sistemas estatales (SEDIF), sistemas municipales (SMDIF) a través de los SEDIF para fomentar la ejecución de obras y/o acciones enfocadas a beneficiar a las personas con discapacidad, con la instrumentación de proyectos. Estos se circunscriben en tres vertientes: 1) Acciones en salud (ayudas funcionales y equipo, atención especializada, promoción de la salud y prevención de la discapacidad), 2) Acciones de infraestructura y equipamiento (remodelación, construcción, operación y equipamiento), y 3) Acciones de desarrollo para la inclusión laboral, educativa y social de las personas con discapacidad (inclusión laboral, desarrollo educativo, cultural, recreación, deporte y arte, desarrollo social integral).

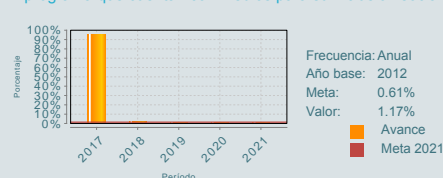
## ¿Cuáles son los resultados del programa y cómo los mide?

El programa no cuenta con evaluaciones de impacto. Tiene 3 Evaluaciones de Consistencia y Resultados (2007, 2011 y 2018), 5 Evaluaciones Específicas de Desempeño (2009 a 2013 y 2015), 4 Evaluaciones de Resultados (2004 a 2007) y 7 Fichas de Monitoreo y Evaluación (2014 a 2018, 2020 y 2021). En la FIMyE 2020-2021 se propone replantear las metas del indicador Propósito; así como verificar el registro de presupuesto ejercido en las entidades que cuentan con población atendida. En la MIR, deberán ser más específicos en relación con los conceptos "bienestar social e igualdad" e "inclusión social". Resulta importante garantizar que las personas con discapacidad (PCD) alcancen la inclusión social, por lo que las encuestas deberán contar con preguntas sobre el impacto que hubo en su vida después de contar con los medios proporcionados por el programa. Finalmente, se insta a llevar a cabo acciones para cumplir los Aspectos Susceptibles de Mejora. Desde 2017, los indicadores de Fin y de Propósito no han sufrido cambios. En 2021 el indicador de Fin presentó un avance de 49.49% debido a que la mayor parte de los proyectos ejecutados fueron dirigidos al Equipamiento y Reequipamiento de los Centros y Unidades de Rehabilitación de los Sistemas Estatales DIF y no a proporcionar un bien directo a las PCD (sillas de ruedas, aparatos auditivos o ayudas funcionales). El indicador Propósito registró sobrecumplimiento de 191.80%, toda vez que los proyectos ejecutados de equipamiento y reequipamiento de Centros y Unidades de Rehabilitación beneficiaron a más PCD con una mejor atención en estos establecimientos. (IT21, MIR21)

Porcentaje de personas con discapacidad beneficiadas por el Programa, que cuentan con medios que promueven directamente su inclusión social



Porcentaje de personas con discapacidad beneficiadas por el programa que cuentan con medios para su inclusión social



## Definición de Población Objetivo:

Se constituye por personas con discapacidad preferentemente aquellas en situación de pobreza y pobreza extrema, atendidas por el SNDIF, SEDIF en todo el territorio nacional.

### Cobertura

Entidades atendidas	24
Municipios atendidos	ND
Localidades atendidas	ND

Hombres atendidos	12,994
Mujeres atendidas	13,558

### Cuantificación de Poblaciones

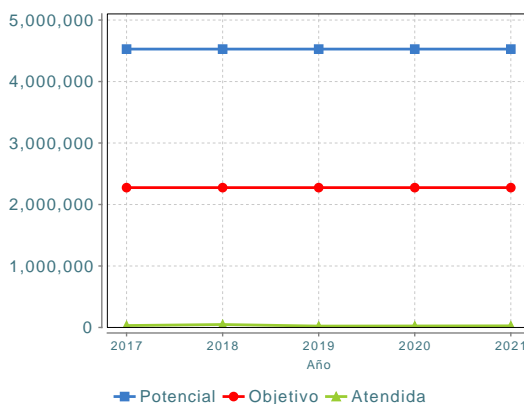
G.H.D.	Personas con discapacidad
--------	---------------------------

Unidad de Medida	Persona
PA	

#### Valor 2021

Población Potencial (PP)	4,527,784
Población Objetivo (PO)	2,274,419
Población Atendida (PA)	26,552
PA/PO	1.17 %

### Evolución de la Cobertura



### Análisis de la Cobertura

El número de población potencial no sufrió cambios y sigue igual desde 2011 (4,527,784). La población objetivo reporta la misma cifra desde 2017 (2,274,419). En relación a la población atendida, aumentó 8.07% respecto a 2020 gracias a que, con la implementación de proyectos de infraestructura, se logró que más PCD fueran beneficiadas. De las 24 entidades federativas que registran cobertura, Nayarit concentra 30.12% de la población atendida, seguido por Zacatecas (20.22%), Tabasco (6.77%) y Quintana Roo (5.83%). Respecto al presupuesto, éste disminuyó en comparación a 2020. Quintana Roo ejerció 8.54%, Sonora 8.42%, Tamaulipas 5.86%, Veracruz 5.83% y Nayarit 5.56%. El total de los recursos del programa se destinaron principalmente al cumplimiento de los convenios con DIF estatales para fomentar la ejecución de obras y/o acciones enfocadas a la atención a PCD y capacitación del personal.

## Análisis del Sector

Se alinea al Objetivo Prioritario 3, "Incrementar la capacidad humana y de infraestructura en las instituciones que conforman el SNS, especialmente, en las regiones con alta y muy alta marginación para corresponder a las prioridades de salud bajo un enfoque diferenciado, intercultural y con perspectiva de derechos"; a la Estrategia Prioritaria 3.3 en su Acción Puntual 3.3.8, toda vez que el programa contribuye a fortalecer la infraestructura y equipamiento para los servicios de asistencia social y rehabilitación no hospitalaria, garantizando la accesibilidad para personas con discapacidad.

## Indicador Sectorial

EL PROGRAMA O ACCIÓN NO TIENE VÍNCULO CON ALGÚN INDICADOR

## Presupuesto Ejercido \*

Año	Presupuesto del Programa (MDP) (1)	Presupuesto del Ramo (MDP) (2)	% = (1)/(2)
2016	43.17	109,027.62	0.04 %
2017	125.37	109,303.14	0.11 %
2018	132.53	97,377.99	0.14 %
2019	17.91	93,399.20	0.02 %
2020	17.85	115,858.61	0.02 %
2021	15.57	121,807.61	0.01 %

Año de inicio del programa: 1998

## Fortalezas y/o Oportunidades

1.(F) Los indicadores de Fin y de Propósito no han sufrido cambios desde 2017, lo que permite darles seguimiento y llevar a cabo un análisis de su evolución. 2.(F) El programa atiende en los tiempos establecidos los Aspectos Susceptibles de Mejora que suscribe, que contribuye a eficientar su desempeño y a una mejora continua. 3.(O) Los ejecutores de proyectos priorizaron acciones que beneficiaron a la población con discapacidad en Centros y Unidades de Rehabilitación de los Sistemas Estatales DIF y los Sistemas Municipales DIF de las entidades federativas. 4.(O) Los proyectos ejecutados fueron dirigidos al Equipamiento y Reequipamiento de los Centros y Unidades de Rehabilitación.

## Debilidades y/o Amenazas

1.(D) El indicador de Componente es genérico, ya que se refiere a acciones y obras y no da cuenta de bienes o servicios específicos que entregan a la población objetivo para la solución de su problemática; además los componentes debieran ser los suficientes y necesarios para alcanzar el propósito del programa. 2.(D) El indicador de Propósito está enfocado en la cobertura, es decir, que se centra en la entrega de medios para la inclusión social y no en la certeza de haberla logrado. 3.(A) Las reducciones presupuestarias desde 2019 han obligado a seleccionar los bienes y servicios que se otorgan, imposibilitando proporcionar con todas las planeadas por el programa. En este caso, se priorizaron proyectos de equipamiento, re equipamiento de Centros y Unidades de rehabilitación y no a proporcionar un bien directo a las PCD, tales como sillas de ruedas, aparatos auditivos o ayudas funcionales.

01

## Recomendaciones

1.Se sugiere desagregar en los Componentes, los bienes y servicios que produce o entrega el programa a la población objetivo. 2.Se sugiere construir un indicador de Propósito que se enfoque en mida cambios directos en la población objetivo. 3.Se estima oportuno desarrollar una estrategia dirigida a mitigar las afectaciones al programa a causa de las reducciones presupuestarias.

02

## Acciones que el programa realiza para mejorar derivado de las evaluaciones

### Avances en las acciones de mejora comprometidas en años anteriores

1.Los cuatro ASM suscritos en abril 2022 están atendidos al 100%.

### Aspectos comprometidos en 2022

1.Valoración y definición de metas congruentes con la línea base del indicador de nivel Propósito.

03

### Coordinación Interinstitucional

1.El programa no participa en alguna estrategia de coordinación interinstitucional.

### Participación social

1.Cuenta con el Padrón de la Población Objetivo Beneficiada, en el que se incluye un instrumento de opinión relativo a medición de la percepción de la población objetivo beneficiada. También opera la Contraloría Social, que es un mecanismo que utiliza la Población Objetivo Beneficiada del Programa para verificar el cumplimiento de las metas y la correcta aplicación de los recursos públicos asignados a los programas de desarrollo social, constituyendo una práctica de transparencia, oportunidad y calidad en las obras y acciones que se realizan a través del programa S039. El número de comités creados en 2021 fue de 47.

## Datos de Contacto



### Datos de Unidad Administrativa

(Responsable del programa o acción)

Nombre: Nuria Fernández Espresate

Teléfono: 5530032200 Ext. 1200, 1201 y 1202

Email: nuria.fernandez@dif.gob.mx



### Datos de Unidad de Evaluación

(Responsable de la elaboración de la Ficha)

Nombre: Ibelcar Molina Mandujano

Teléfono: 5550621600

Email: ibelcar.molina@salud.gob.mx



### Datos de Contacto CONEVAL

(Coordinación de las Fichas de Monitoreo y Evaluación)

Karina Barrios Sánchez kbarrios@coneval.org.mx 5554817285

Zahí Martínez Treviño azmartinez@coneval.org.mx 5554817239

Rosa Bejarano Arias rmbejarano@coneval.org.mx 5554817383