

REUNIÓN DE HOMOLOGACIÓN DE CRITERIOS DE MONITOREO Y EVALUACIÓN DEL FASSA

Tema:

Taller de cálculo de indicadores y metas

Ponencia:

Taller de cálculo de indicadores y metas:
Nivel de Actividad

DGPOP

MÉXICO, D.F. 2 DE DICIEMBRE, 2014

Indicador de Actividad:

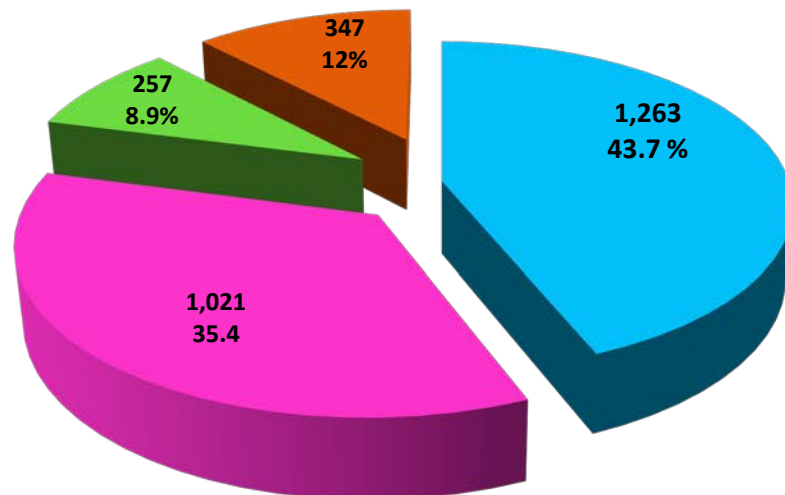
Porcentaje de Actividades Institucionales Estatales (AIE's) correspondientes a la Prestación de Servicios de Salud a la Persona con asignación presupuestal

Las AIE's son las Estructuras Programáticas que las Entidades Federativas determinan para clasificar la programación del presupuesto.

Prestación de Servicios de Salud a la Persona es una de las 4 subfunciones (SF) que forman parte de las categorías programáticas de la Estructura Programática y las cuales son:

Actividades Institucionales Estatales (AIE's)	No.	%
1 Prestación de Servicios de Salud a la Comunidad	1,263	43.7
2 Prestación de Servicios de Salud a la Persona	1,021	35.4
3 Generación de Recursos para la Salud	257	8.9
4 Rectoría del Sistema Nacional de Salud	347	12.0
TOTAL	2,888	100.0

Porcentaje total de AIE's por Subfunción (SF)



De acuerdo a la conformación de la suma de todas las AIE's, la SF 1 tiene el mayor número de AIE's (1,263).

La mayor programación que los estados realizan, está enfocada a la Prestación de Servicios de Salud a la Comunidad con un 43.7% de AIE's, mientras que la Prestación de Servicios de Salud a la Persona representa un 35.4%.



Total de AIE's - EPEF 2014

Clave	Entidad Federativa	AIE's	%
1209	DISTRITO FEDERAL	32	1.1
1202	BAJA CALIFORNIA	42	1.5
1215	MÉXICO	42	1.5
1204	CAMPECHE	50	1.7
1207	CHIAPAS	52	1.8
1216	MICHOACÁN	62	2.1
1221	PUEBLA	62	2.1
1214	JALISCO	73	2.5
1220	OAXACA	73	2.5
1208	CHIHUAHUA	74	2.6
1205	COAHUILA	77	2.7
1225	SINALOA	77	2.7
1227	TABASCO	79	2.7
1222	QUERÉTARO	81	2.8
1224	SAN LUIS POTOSÍ	81	2.8
1206	COLIMA	89	3.1
1232	ZACATECAS	89	3.1
1201	AGUASCALIENTES	90	3.1
1218	NAYARIT	91	3.2
1213	HIDALGO	92	3.2
1231	YUCATÁN	95	3.3
1228	TAMAULIPAS	99	3.4
1217	MORELOS	101	3.5
1219	NUEVO LEÓN	103	3.6
1211	GUANAJUATO	109	3.8
1226	SONORA	109	3.8
1229	TLAXCALA	109	3.8
1203	BAJA CALIFORNIA SUR	110	3.8
1210	DURANGO	117	4.1
1230	VERACRUZ	154	5.3
1223	QUINTANA ROO	176	6.1
1212	GUERRERO	198	6.9
TOTALES		2,888	100

Total de AIE's 2,888



Ficha Técnica

DATOS DE IDENTIFICACIÓN DEL INDICADOR

Datos de Pp

Ramo	33 Fondo de Aportaciones para las Entidades Federativas y Municipios
Programa Presupuestario	I002 FASSA

Datos de identificación del indicador

Orden	6	Nivel:	Actividad
Nombre del indicador	Porcentaje de Actividades Institucionales Estatal (AIE's) correspondientes a la Prestación de Servicios de Salud a la Persona con asignación presupuestal		
Dimensión del Indicador	Eficiencia	Tipo de valor para resultado	Gestión
Definición	Porcentaje de AIE's con asignación presupuestal que se destina a acciones de la Prestación de Servicios de Salud a la Persona		
Método de cálculo	Número de AIE's de Prestación de Servicios de Salud a la Persona con asignación presupuestal / número total de AIE'S de Prestación de Servicios de Salud a la Persona * 100		
Tipo de Fórmula	A/B * 100		
Tipo de valor de la meta	Relativa		
Unidad de Medida	Porcentaje	Especifique	
Frecuencia de Medición	Anual		

Ficha Técnica

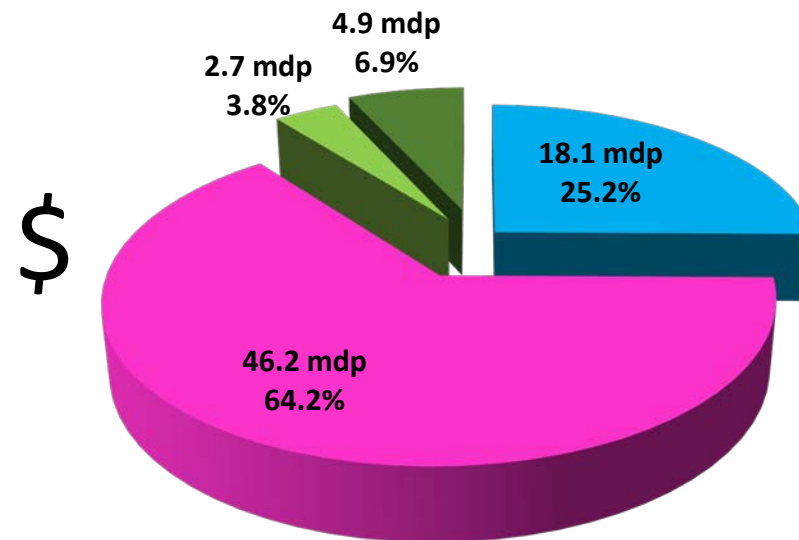
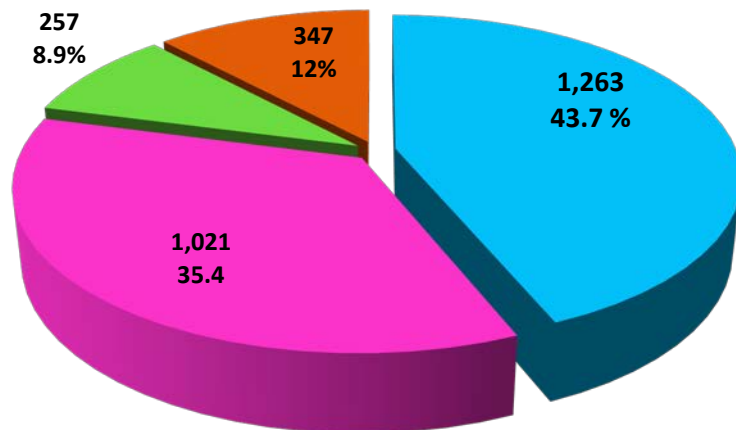
LINEA BASE, PARAMETRIZACIÓN Y METAS DEL INDICADOR					
Sentido del indicador		Ascendente			
Línea base					
Año		Periodo		Justificación	
2013		2013-2018		Es la cifra oficial disponible hasta este momento	
Valor Inicial		Numerador		Denominador	
82.5		827		1002	
Metas históricas y de largo plazo					
Año	Meta esperada	Numerador		Denominador	Periodo de cumplimiento
2013	88	1116		1265	Anual
2014	81	832		1021	Anual
2015	86	879		1021	Anual
2016	91	926		1021	Anual
2017	95	973		1021	Anual
2018	100	1021		1021	Anual
Metas ciclo presupuestario en curso					
Periodo	Meta esperada	Numerador	Denominador	Periodo de Cumplimiento	Fecha prevista del Dato Definitivo
Anual	87	832	1021	8 de septiembre de 2014	31 de diciembre de 2014

Ficha Técnica

CARACTERÍSTICAS DE LA VARIABLE								
Nombre	Descripción	Medio de verificación	Unidad de medida	Desagregación Geográfica	Frecuencia de medición	Método de recopilación	Fecha de disponibilidad	otro momento
Número de AIE's de la Prestación de Servicios de Salud a la Persona con asignación presupuestal	Actividades Institucionales Estatales alineadas a la Prestación de Servicios de Salud a la Persona y que se les asigna un recurso presupuestal	Datos registrados en el Programa Anual de Trabajo registrados en el Sistema Web de Integración Programática Presupuestal de la Secretaría de Salud (SWIPPSS)	porcentaje	Entidad federativa	Anual	Sistema Web de Integración Programática Presupuestal de la Secretaria de Salud http://appdgpop.salud.gob.mx/appdgpop/	8 de septiembre de cada año, reflejando el cierre del ejercicio del año previo	31 de diciembre de cada año
número total de AIE'S de Prestación de Servicios de Salud a la Persona	Es el número total de Actividades Institucionales Estatales alineadas a la Prestación de Servicios de Salud a la Persona	Datos registrados en el Programa Anual de Trabajo registrados en el Sistema Web de Integración Programática Presupuestal de la Secretaría de Salud (SWIPPSS)	porcentaje	Entidad federativa		Registro administrativo http://appdgpop.salud.gob.mx/appdgpop/	8 de septiembre de cada año, reflejando el cierre del ejercicio del año previo	31 de diciembre de cada año

Actividades Institucionales Estatales (AIE's)	No.	%
1 Prestación de Servicios de Salud a la Comunidad	1,263	43.7
2 Prestación de Servicios de Salud a la Persona	1,021	35.4
3 Generación de Recursos para la Salud	257	8.9
4 Rectoría del Sistema Nacional de Salud	347	12.0
TOTAL	2,888	100.0

Porcentaje total de AIE's por Subfunción (SF)



Felipe Morales Lopez
Felipe.moralesl@salud.gob.mx