

REUNIÓN DE HOMOLOGACIÓN DE CRITERIOS DE MONITOREO Y EVALUACIÓN DEL FASSA

Tema:

Fichas técnicas de los indicadores de la MIR-FASSA-
2014 y uso del Sistema PASH

Ponencia:

Uso del Portal Aplicativo de la Secretaría de Hacienda (PASH)

SHCP

MÉXICO, D.F. 1 DE DICIEMBRE, 2014



SHCP

SECRETARÍA DE HACIENDA
Y CRÉDITO PÚBLICO

“Informe sobre el Ejercicio, Destino y Resultados de los Recursos Federales Transferidos”

Indicadores FASSA

Subsecretaría de Egresos
Unidad de Evaluación del Desempeño

SHCP



SECRETARÍA
DE HACIENDA Y
CRÉDITO PÚBLICO

Portal Aplicativo

? Ayuda

Ciclo Presupuestario: 1

USUARIO

PASSWORD

2 RFC

3

SI DESEA CAMBIAR SU PASSWORD

NUEVO PASSWORD

CONFIRME PASSWORD

Aceptar

Este portal funciona con Internet Explorer 8

Maximizar pantalla y Activar modo de compatibilidad

http://www.sistemas.haciend... Portal Aplicativo de la Secre... x

SHCP
SECRETARÍA DE HACIENDA Y CRÉDITO PÚBLICO

Portal Aplicativo

? Ayuda

Ciclo Presupuestario:

USUARIO

PASSWORD



SI DESEA CAMBIAR SU PASSWORD

NUEVO PASSWORD

CONFIRME PASSWORD

Aceptar


Este portal funciona con Internet Explorer 8




SECRETARÍA DE HACIENDA Y CRÉDITO PÚBLICO

Programación PIPP

Usuario: NAYELI AGUILAR PINEDA Año: 2014



Programación | Seguimiento y Control | PbR - Evaluación del Desempeño | Cerrar



AVISOS:

- Para consultar los lineamientos, guías, criterios de captura y presentaciones, ingresar a http://www.transparenciapresupuestaria.gob.mx/es/PTP/Formato_Unico
- El horario de atención a las solicitudes es de las 10 am a 3 pm y de 5 pm a 8 pm, el tiempo de respuesta es de 24 a 48 horas.
- Dejamos a su disposición el Clasificador por Objeto del Gasto, emitido por CONAC. [cog.pdf](#)
- La guía de uso de Nivel Financiero se encuentra en <https://www.youtube.com/watch?v=Bn1qYzPpZIs&feature=youtu.be>



DUDAS Y COMENTARIOS

Sección de Parámetros

The screenshot shows the SHCP (Secretaría de Hacienda y Crédito Público) web application. The header includes the SHCP logo and the text "Seguimiento y Control". The user is identified as "NAYELI AGUILAR PINEDA" and the cycle is "2014". A navigation menu on the left lists various options, with "Registro de Metas" highlighted in a red box. The main content area features a "Filtro de selección" section with dropdown menus for "Programa Fondo Convenio" (set to FASSA), "Estado" (set to AGUASCALIENTES), and "Municipios" (set to Cobertura estatal). A "Buscar Indicadores" button is highlighted in a green box. Below the filters is a table titled "Indicadores" with columns for "Nombre Indicador", "Nivel", "Tipo Indicador", "Método Cálculo", and "Captura Abierta".

SHCP
SECRETARÍA DE HACIENDA Y CRÉDITO PÚBLICO

Seguimiento y Control

Usuario: NAYELI AGUILAR PINEDA Ciclo: 2014

Programación | Seguimiento y Control | PBR - Evaluación del Desempeño | Cerrar

- Formato Único
- Catálogos Destino de
- Captura Destino
- Modificación/Cancelación
- Mis Solicitudes
- Gestión
- Exportación
- Importación
- Gestión de Proyectos
- Nivel Financiero
- Ficha Técnica de Indicadores**
 - Registro de Metas**
- Administración
- Evaluaciones

Filtro de selección

Programa Fondo Convenio: FASSA


Estado: AGUASCALIENTES

Municipios: Cobertura estatal

Buscar Indicadores

Indicadores				
Nombre Indicador	Nivel	Tipo Indicador	Método Cálculo	Captura Abierta

Selección de Indicadores



SECRETARÍA DE HACIENDA Y CRÉDITO PÚBLICO

Seguimiento y Control

Usuario: NAYELI AGUILAR PINEDA

Ciclo: 2014

Programación | Seguimiento y Control | P&R - Evaluación del Desempeño | Cerrar

Filtro de selección

Programa Fondo Convenio: FASSA

Estado: AGUASCALIENTES

Municipios: Cobertura estatal



Buscar Indicadores

Indicadores

Nombre Indicador	Nivel	Tipo Indicador	Método Cálculo	Captura Abierta
<input type="radio"/> Razon de Mortalidad Materna de mujeres sin seguridad social.	Fin	Estratégico	[Número de muertes maternas de mujeres sin segur	S
<input type="radio"/> Porcentaje de nacidos vivos de madres sin seguridad social atendidas ;	Propósito	Estratégico	(Número de nacidos vivos de madres sin seguridad :	S
<input type="radio"/> Gasto destinado a la prestación de servicios de salud a la persona com	Componente	Estratégico	Cociente entre el Gasto ejercido en la subfunción de	S
<input type="radio"/> Gasto destinado a la Prestación de Servicios de Salud a la Comunidad c	Componente	Estratégico	Cociente entre el Gasto ejercido en la subfunción de	S
<input checked="" type="radio"/> Porcentaje de Actividades Institucional Estatal (AIE s) correspondient	Actividad	Gestión	Número de Actividades Institucionales Estatales (AI	S
<input type="radio"/> Porcentaje de Actividades Institucional Estatal (AIE s) correspondiente	Actividad	Gestión	Número de AIE s de Prestación de Servicios de Salu	S

Registro Metas

Periodo	Meta Progranada			Avance			Justificación de Variaciones
	Meta Planeada	Numerador	Denominador	Meta Alcanzada	Numerador	Denominador	
Anual	93	40	43				

Guardar  Cancelar 

- Formato Único
- Catálogos Destino de
- Captura Destino
- Modificación/Cancela
- Mis Solicitudes
- Gestión
- Exportación
- Importación
- Gestión de Proyectos
- Nivel Financiero
- Consultas - Reportes
- Ficha Técnica de Ind
- Registro de Metas
- Reporte de Indicador
- Administración
- Evaluaciones

Registro de información

Programación | Seguimiento y Control | PbR - Evaluación del Desempeño | Cerrar

Formato Único
Catálogos Destino de
Captura Destino
Modificación/Cancelación
Mis Solicitudes
Gestión
Exportación
Importación
Gestión de Proyectos
Nivel Financiero
Consultas - Reportes
Ficha Técnica de Indicadores
Registro de Metas
Reporte de Indicadores
Administración
Evaluaciones

Filtro de selección

Programa Fondo Convenio: FASSA
Estado: AGUASCALIENTES
Municipios: Cobertura estatal

Buscar Indicadores

Indicadores

Nombre Indicador	Nivel	Tipo Indicador	Método Cálculo	Captura Abierta
<input type="text"/>	<input type="text"/>	<input type="text"/>	<input type="text"/>	<input type="text"/>
<input type="radio"/> Razon de Mortalidad Materna de mujeres sin seguridad social.	Fin	Estratégico	Número de muertes maternas de mujeres sin segur	S
<input type="radio"/> Porcentaje de nacidos vivos de madres sin seguridad social atendidas ;	Propósito	Estratégico	Número de nacidos vivos de madres sin seguridad ;	S
<input type="radio"/> Gasto destinado a la prestación de servicios de salud a la persona com	Componente	Estratégico	Cociente entre el Gasto ejercido en la subfunción de	S
<input type="radio"/> Gasto destinado a la Prestación de Servicios de Salud a la Comunidad c	Componente	Estratégico	Cociente entre el Gasto ejercido en la subfunción de	S
<input checked="" type="radio"/> Porcentaje de Actividades Institucional Estatal (AIE s) correspondient	Actividad	Gestión	Número de Actividades Institucionales Estatales (AI	S
<input type="radio"/> Porcentaje de Actividades Institucional Estatal (AIE s) correspondiente	Actividad	Gestión	Número de AIE s de Prestación de Servicios de Salu	S

Registro Metas

Periodo	Meta Progranada			Avance			Justificación de Variaciones
	Meta Planeada	Numerador	Denominador	Meta Alcanzada	Numerador	Denominador	
Anual	93	40	43				

Guardar Cancelar

Reporte de Indicadores

Programación | Seguimiento y Control | PbR - Evaluación del Desempeño | Cerrar

Selecciona el periodo de Consulta

Periodo : **Tercer trimestre**

Matrices de Indicadores para Resultados

Seleccionar	Ramo	Descripción	Unidad Responsable	PP	Descripción
<input type="radio"/>	33	Aportaciones Federales para Entidades Federativas y Municipios	416 - Dirección General de Programación y Presupuesto "A"	I - 001	FAEB
<input checked="" type="radio"/>	33	Aportaciones Federales para Entidades Federativas y Municipios	416 - Dirección General de Programación y Presupuesto "A"	I - 002	FASSA
<input type="radio"/>	33	Aportaciones Federales para Entidades Federativas y Municipios	416 - Dirección General de Programación y Presupuesto "A"	I - 003	FAIS Entidades
<input type="radio"/>	33	Aportaciones Federales para Entidades Federativas y Municipios	416 - Dirección General de Programación y Presupuesto "A"	I - 004	FAIS Municipal y de las Demarcaciones Territoriales
<input type="radio"/>	33	Aportaciones Federales para Entidades Federativas y Municipios	416 - Dirección General de Programación y Presupuesto "A"	I - 005	FORTAMUN

Información a reportar

ReporteIndicadores - Microsoft Excel											
INFORMES SOBRE LA SITUACIÓN ECONÓMICA, LAS FINANZAS PÚBLICAS Y LA DEUDA PÚBLICA											
DATOS DEL PROGRAMA											
Programa presupuestario	I-002 FASSA	Ramo	33	Aportaciones Federales para Entidades Federativas y Municipios			Dependencia Coordinadora del Fondo	416 - Dirección General de Programación y Presupuesto "A"	Enfoques transversales	Ninguno	
Finalidad	2 - Desarrollo Social	Función	3 - Salud	Clasificación Funcional			Subfunción	1 - Salud	Actividad Institucional	4 - Fondo de Aportaciones para los Servicios de Salud	
RESULTADOS											
NIVEL	OBJETIVOS	INDICADORES					AVANCE		Responsable del Registro del Avance		
		Denominación	Método de cálculo	Unidad de medida	Tipo-Dimensión-Frecuencia	Meta Programada Anual	al periodo	Realizado al periodo		Avance %	
Fin	Contribuir a la disminución de la Razón de Mortalidad Materna mediante la transferencia de recursos del Fondo de aportaciones para los servicios de salud.	Razón de Mortalidad Materna de mujeres sin seguridad social / Número de nacidos vivos de madres sin seguridad social * 100,000 por entidad de residencia en un año determinado	Número de muertes maternas de mujeres sin seguridad social / Número de nacidos vivos de madres sin seguridad social * 100,000 por entidad de residencia en un año determinado	Últra	Estratégico-Eficia-Anual	42.61	N/A	N/A	N/A	Estatal	
Propósito	La población sin seguridad social cuenta con mejores condiciones de salud.	Porcentaje de nacidos vivos de madres sin seguridad social atendidas por personal médico	(Número de nacidos vivos de madres sin seguridad social atendidas por personal médico / Número total de nacidos vivos de madres sin seguridad social) * 100	Porcentaje	Estratégico-Eficia-Anual	95.91	N/A	N/A	N/A	Estatal	
Componente	Presupuesto para el "Fondo de Aportaciones para los Servicios de Salud" destinado a la cobertura de salud de las entidades federativas	Gasto destinado a la prestación de servicios de salud a la persona como porcentaje del gasto total del FASSA	Cociente entre el Gasto ejercido en la subfunción de Prestación de Servicios de Salud a la Persona y el Gasto Total del FASSA por cien.	Porcentaje	Estratégico-Eficia-Anual	63.92	N/A	N/A	N/A	Estatal	
Componente		Gasto destinado a la prestación de servicios de salud a la Comunidad como porcentaje del Gasto Total del FASSA.	Cociente entre el Gasto ejercido en la subfunción de Prestación de Servicios de Salud a la Comunidad y el Gasto Total del FASSA por cien.	Porcentaje	Estratégico-Eficia-Anual	25.27	N/A	N/A	N/A	Estatal	
Actividad	Adecuada planeación, programación y presupuestación para el Fondo de Aportaciones para los Servicios de Salud	Porcentaje de Actividades correspondientes a la Prestación de Servicios de Salud a la Comunidad con asignación presupuestal	Número de Actividades Institucionales Estatales (AIE s) de Prestación de Servicios de Salud a la Comunidad con asignación presupuestal / número total de AIE S de Prestación de Servicios de Salud a la Comunidad * 100	Porcentaje	Gestión-Eficiencia-Anual	90.72	N/A	N/A	N/A	Estatal	
Actividad		Porcentaje de Actividades correspondientes a la Prestación de Servicios de Salud a la Persona con asignación presupuestal	Número de AIE s de Prestación de Servicios de Salud a la Persona con asignación presupuestal / número total de AIE S de Prestación de Servicios de Salud a la Persona * 100	Porcentaje	Gestión-Eficiencia-Anual	82.04	N/A	N/A	N/A	Estatal	

Calidad en la información

RESULTADOS										
NIVEL	OBJETIVOS	INDICADORES		Unidad de medida	Tipo-Dimensión	Meta Programada Anual al periodo	AVANCE		Responsable del Registro del Avance	
		Denominación	Método de cálculo				Realizado al periodo	Avance % al periodo		
Fin	Contribuir a la disminución de la Razón de Mortalidad materna mediante la transferencia de recursos del Fondo de aportaciones para los servicios de salud.	Razon de Mortalidad de Mujeres sin seguridad social	[Número de muertes maternas de mujeres sin seguridad social] / [Número de Nacidos vivos de madres sin seguridad social] * 100,000 por entidad de residencia en un año determinado	Otra	Estratégico-Eficacia Anual	42.61	N/A	N/A	N/A	Estatal
Nacional						43.05	NaN	NaN	N/A	16 - MICHOACÁN DE OCAMPO
						54.69	NaN	NaN	N/A	07 - CHIAPAS
						8.00	NaN	NaN	N/A	10 - DURANGO
						47.85	NaN	NaN	N/A	30 - VERACRUZ DE IGNACIO DE LA
						41.59	NaN	NaN	N/A	32 - ZACATECAS
						48.39	NaN	NaN	N/A	04 - CAMPECHE
						72.00	NaN	NaN	N/A	23 - QUINTANA ROO
						44.18	NaN	NaN	N/A	29 - TLAXCALA
						32.53	NaN	NaN	N/A	11 - GUANAJUATO
						57.20	NaN	NaN	N/A	20 - OAXACA
						33.00	NaN	NaN	N/A	28 - TAMAULIPAS
						25.00	NaN	NaN	N/A	06 - COLIMA
						33.53	NaN	NaN	N/A	15 - MÉXICO
						31.88	NaN	NaN	N/A	05 - COAHUILA DE ZARAGOZA
						43.40	NaN	NaN	N/A	13 - HIDALGO
						49.29	NaN	NaN	N/A	12 - GUERRERO
						47.06	NaN	NaN	N/A	01 - AGUASCALIENTES
						50.60	NaN	NaN	N/A	27 - TABASCO
						44.62	NaN	NaN	N/A	21 - PUEBLA
						36.03	NaN	NaN	N/A	02 - BAJA CALIFORNIA
						47.90	NaN	NaN	N/A	31 - YUCATÁN
						35.22	NaN	NaN	N/A	09 - DISTRITO FEDERAL
						26.00	NaN	NaN	N/A	26 - SONORA
						28.00	NaN	NaN	N/A	25 - SINALOA
						42.43	NaN	NaN	N/A	19 - NUEVO LEÓN
						34.00	NaN	NaN	N/A	14 - JALISCO
						34.24	NaN	NaN	N/A	18 - NAYÁRIT
						51.60	NaN	NaN	N/A	03 - BAJA CALIFORNIA SUR
						79.20	NaN	NaN	N/A	08 - CHIHUAHUA
						48.60	NaN	NaN	N/A	22 - QUERÉTARO ARTEAGA
						50.60	NaN	NaN	N/A	17 - MORELOS
						41.91	NaN	NaN	N/A	24 - SAN LUIS POTOSÍ

Página 1

http://www.transparenciapresupuestaria.gob.mx/es/PTP/Formato_Unico

The screenshot shows a web browser window with the URL www.transparenciapresupuestaria.gob.mx/es/PTP/Formato_Unico. The page has a navigation menu with items: PRESUPUESTO, OBRA PÚBLICA ABIERTA, SISTEMA DE EVALUACIÓN DEL DESEMPEÑO, ENTIDADES FEDERATIVAS (highlighted), and DATOS ABIERTOS. The breadcrumb trail is 'Inicio / Entidades Federativas / Formato Único'. The main heading is 'Ejercicio, destino y resultados de los recursos federales transferidos'. Below the heading is a paragraph explaining the SFU system and another paragraph detailing its legal basis. A central diagram shows 'SFU' in an orange box, surrounded by 'Gestión de Proyectos', 'Evaluaciones', 'Avance Financiero', and 'Indicadores' in teal boxes, all connected by a green line. Below the diagram is a paragraph about the objectives of the transferred resources. At the bottom, there is a section for 'Normatividad' with a link to the 'Lineamientos para informar sobre el ejercicio, destino y resultados de los recursos federales transferidos a entidades federativas, municipios y demarcaciones territoriales del Distrito Federal, y de operación de los recursos del Ramo General 33, publicados en el Diario Oficial de la Federación el 25 de abril de 2013'.

Inicio / Entidades Federativas / Formato Único

Ejercicio, destino y resultados de los recursos federales transferidos

El Sistema de Formato Único (SFU) es la aplicación informática, mediante la cual las entidades federativas, municipios y demarcaciones del Distrito Federal reportan sobre el ejercicio, destino y resultados obtenidos con los recursos federales transferidos mediante aportaciones, subsidios y convenios de descentralización y reasignación.

Con la finalidad de informar sobre el desempeño de los recursos que se transfieren a las entidades federativas y municipios, el artículo 85 de la Ley Federal de Presupuesto y Responsabilidad Hacendaria (LFPRH) establece la creación del sistema para remitir dichos informes, en el Art. 48 de la Ley de Coordinación Fiscal (LCF) se establece que deberán generarse informes sobre el ejercicio y destino los Fondos de Aportaciones Federales, por lo cual a través del SFU damos cumplimiento a la presente normatividad.

```
graph TD; SFU[SFU] --- G[\"Gestión de Proyectos\"]; SFU --- E[\"Evaluaciones\"]; SFU --- AF[\"Avance Financiero\"]; SFU --- I[\"Indicadores\"]; G --- E; E --- AF; AF --- I; I --- G;
```

Los recursos federales transferidos por medio de Fondos de Aportaciones Federales, subsidios y convenios cuentan con objetivos específicos que se buscan alcanzar para impactar de manera positiva en la población. Esto es consistente con la visión de Gestión para Resultados, dado que resulta necesario identificar las prioridades de gobierno para medir sus resultados y determinar las acciones de mejora necesarias que permitan lograr mayor efectividad en la consecución de los objetivos.

Normatividad

[Lineamientos para informar sobre el ejercicio, destino y resultados de los recursos federales transferidos a entidades federativas, municipios y demarcaciones territoriales del Distrito Federal, y de operación de los recursos del Ramo General 33, publicados en el Diario Oficial de la Federación el 25 de abril de 2013.](#)

Lic. Nayeli Aguilar Pineda
Subdirectora de Área
Unidad de Evaluación del Desempeño
36884600 Ext. 24877
formato_unico@hacienda.gob.mx

